



Dirección General De Ética E Integridad Gubernamental

“Año de la Innovación y Competitividad”

INFORME DE EVALUACIÓN FINAL

POA 2018

Santo Domingo, D.N. República Dominicana

ENERO, 2019

Elaborado: Departamento de Planificación y Desarrollo

RESULTADOS EVALUACIÓN FINAL DEL PLAN OPERATIVO ANUAL 2018

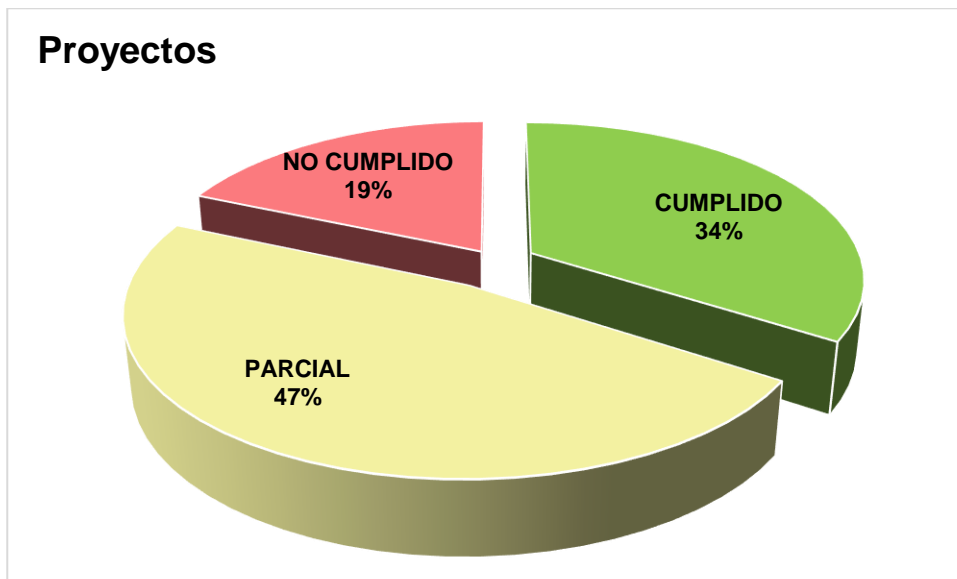
1. Resultados por número de Proyectos y Actividades

La Dirección General de Ética e Integridad Gubernamental en la ejecución de su Plan Operativo General 2018, para la evaluación final logró presentar cumplimiento de sus noventa y siete (97) proyectos, y cuatrocientos setenta y ocho (478) actividades, logrando los siguientes resultados:

TOTAL PROYECTOS	CUMPLIDO	PARCIAL	NO CUMPLIDO
97	33	46	18
100%	34%	47%	19%

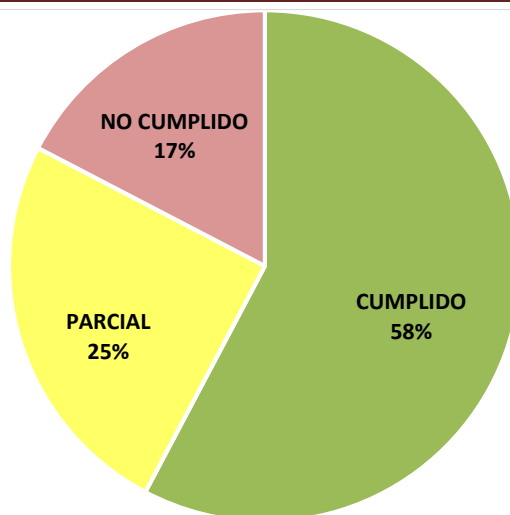
TOTAL ACTIVIDADES	CUMPLIDO	PARCIAL	NO CUMPLIDO
478	276	119	83
100%	58%	25%	17%

A continuación gráfica de porcentajes:



DIRECCIÓN GENERAL DE ÉTICA E INTEGRIDAD GUBERNAMENTAL
 INFORME DE EVALUACIÓN FINAL POA 2018

Actividades



2. Cuadro General de Resultados:

En los siguientes cuadros se presentan los resultados según nivel de cumplimiento por cada área de trabajo:

No.	ÁREA	NO. DE PROYECTOS	PROYECTOS		
			CUMPLIDO	PARCIAL	NO CUMPLIDO
1	Departamento de Transparencia Gubernamental	8	3	5	0
2	Departamento de Ética e Integridad Gubernamental	9	0	9	0
3	Departamento de Investigación y Seguimiento de Denuncias	4	3	1	0
4	Oficina Regional Santiago	13	13	0	0
12	Oficina Regional Este	13	0	7	6
13	Oficina Regional Sur	13	0	1	12
5	Departamento de Comunicaciones	8	0	8	0
6	Departamento Administrativo y Financiero	5	1	4	0
7	División de Tecnología de la Información y Comunicación	6	5	1	0
8	Departamento de Recursos Humanos	4	3	1	0
9	Departamento de Planificación y Desarrollo	5	1	4	0
10	División Jurídica	6	1	5	0
11	Dirección Ejecutiva	3	3	0	0
TOTAL CUMPLIMIENTO		97	33	46	18
¿ DE CUMPLIMIENTO		100%	34%	47%	19%

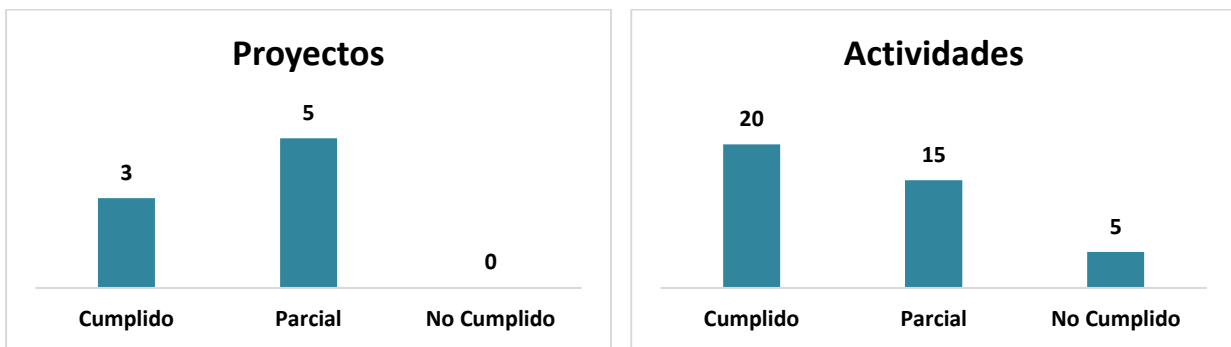
DIRECCIÓN GENERAL DE ÉTICA E INTEGRIDAD GUBERNAMENTAL
 INFORME DE EVALUACIÓN FINAL POA 2018

No.	ÁREA	NO. DE ACTIVIDADES	ACTIVIDADES		
			CUMPLIDO	PARCIAL	NO CUMPLIDO
1	Departamento de Transparencia Gubernamental	40	20	15	5
2	Departamento de Ética e Integridad Gubernamental	50	16	29	5
3	Departamento de Investigación y Seguimiento de Denuncias	20	19	1	0
4	Oficina Regional Santiago	43	43	0	0
12	Oficina Regional Este	40	1	10	29
13	Oficina Regional Sur	40	0	1	39
5	Departamento de Comunicaciones	54	29	20	5
6	Departamento Administrativo y Financiero	64	41	23	0
7	División de Tecnología de la Información y Comunicación	28	27	1	0
8	Departamento de Recursos Humanos	23	21	2	0
9	Departamento de Planificación y Desarrollo	33	28	5	0
10	División Jurídica	21	9	12	0
11	Dirección Ejecutiva	22	22	0	0
TOTAL CUMPLIMIENTO		478	276	119	83
¿ DE CUMPLIMIENTO		100%	58%	25%	17%

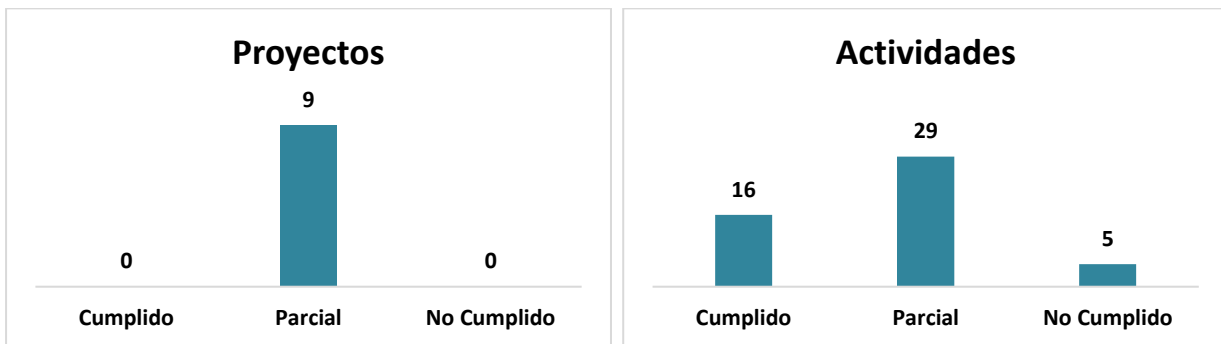
3. Resultados por áreas de trabajo según proyectos y actividades

3.1 Departamento de Transparencia Gubernamental

El Departamento de Transparencia Gubernamental presentó los siguientes niveles de cumplimiento: en sus ocho (8) proyectos obtuvieron una ponderación 38% Cumplido y 62% Parcial. Las cuarenta (40) actividades programadas concluyeron con una ponderación 50% Cumplido, 38% Parcial y 13% No Cumplido.

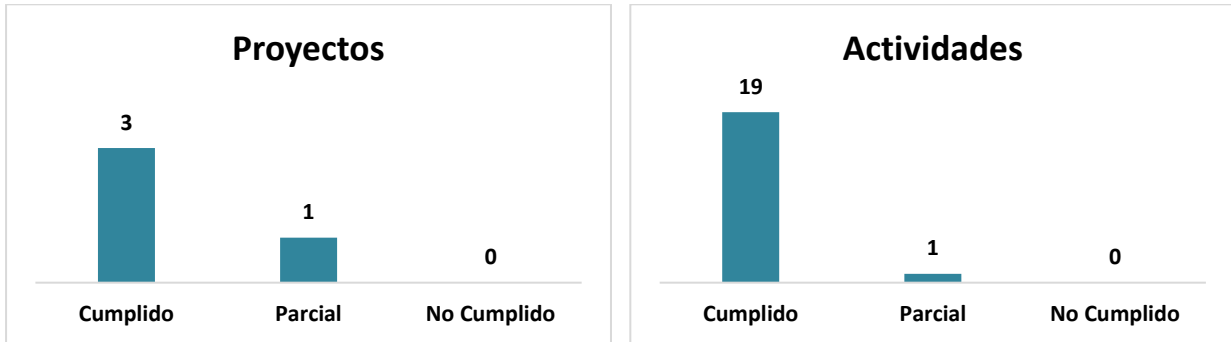


3.2 Departamento de Ética e Integridad Gubernamental



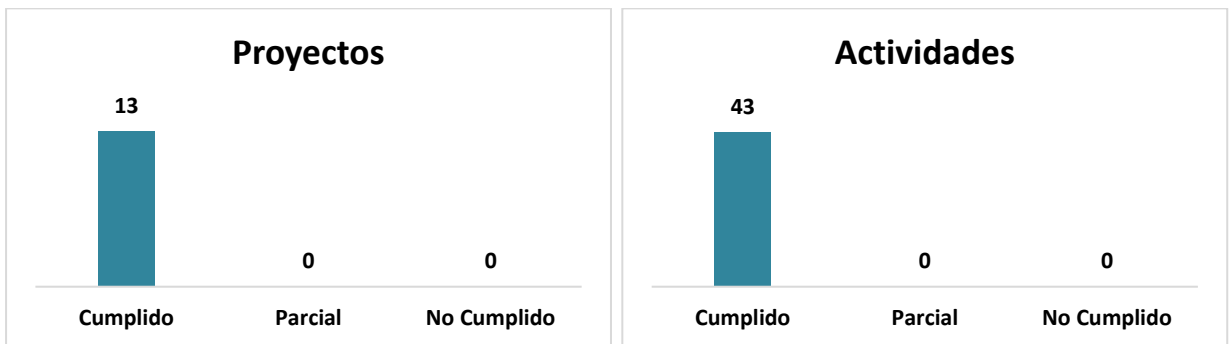
El Departamento de Ética e Integridad Gubernamental presentó un cumplimiento en sus nueve (9) proyectos logrando ponderación 100% Parcial. Las cincuenta (50) actividades programadas concluyeron con una ponderación 32% Cumplido, 58% Parcial y 10% No Cumplido.

3.3 Departamento Investigación y Seguimiento de Denuncias



El Departamento de Investigación y Seguimiento de Denuncias en el cumplimiento de su planificación logró una ponderación de 75% Cumplido y 25% Parcial en sus cuatro (4) proyectos. Las veinte (20) actividades programadas concluyeron con una ponderación 95% Cumplido y 5% Parcial.

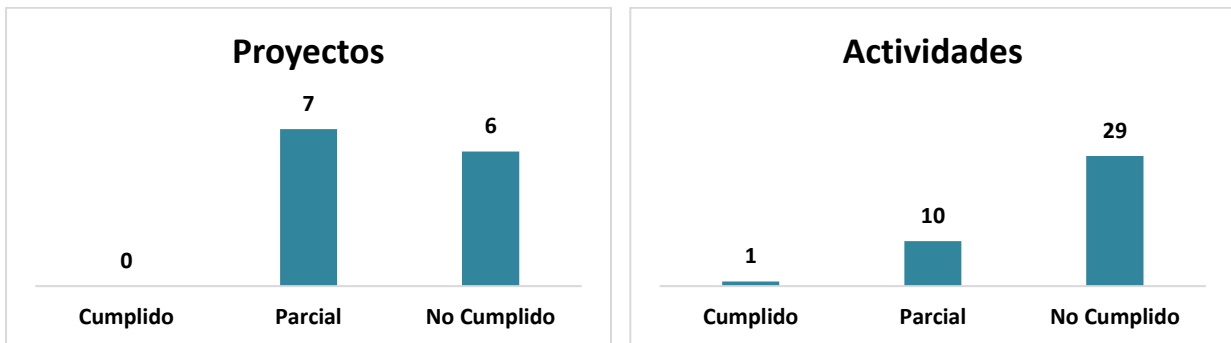
3.4 Oficina Regional Santiago



La Oficina Regional Santiago en sus trece (13) Proyectos logró una ponderación de 100% Cumplido. En las cuarenta y tres (43) actividades programadas lograron ponderación 100% Cumplido.

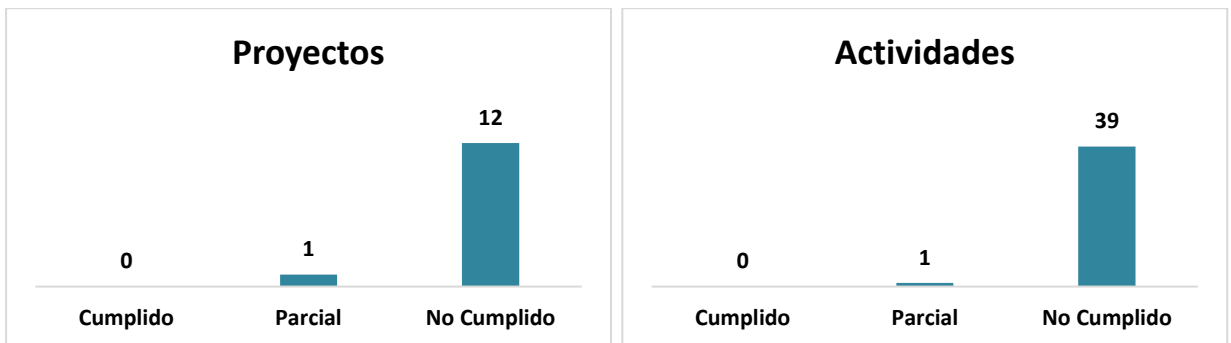
3.5 Oficina Regional Este

La Oficina Regional Este logró una ponderación en sus trece (13) Proyectos de un 54% Parcial y 46% No Cumplido. En las cuarenta (40) actividades programadas lograron ponderación 3% Cumplido, 25% Parcial y 72% No Cumplido.



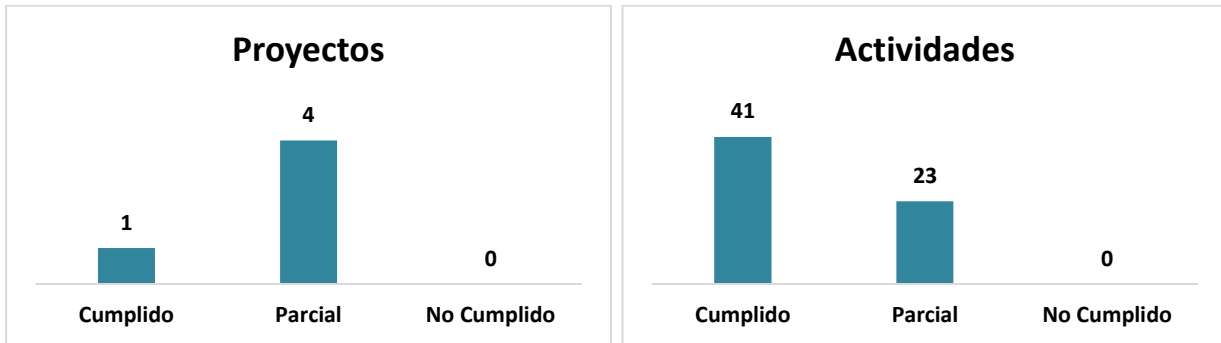
3.6 Oficina Regional Sur

La Oficina Regional Sur concluyó sus trece (13) Proyectos con una ponderación 8% Parcial y 92% No Cumplido. En las cuarenta (40) actividades programadas lograron ponderación 3% Parcial y 97% No Cumplido.

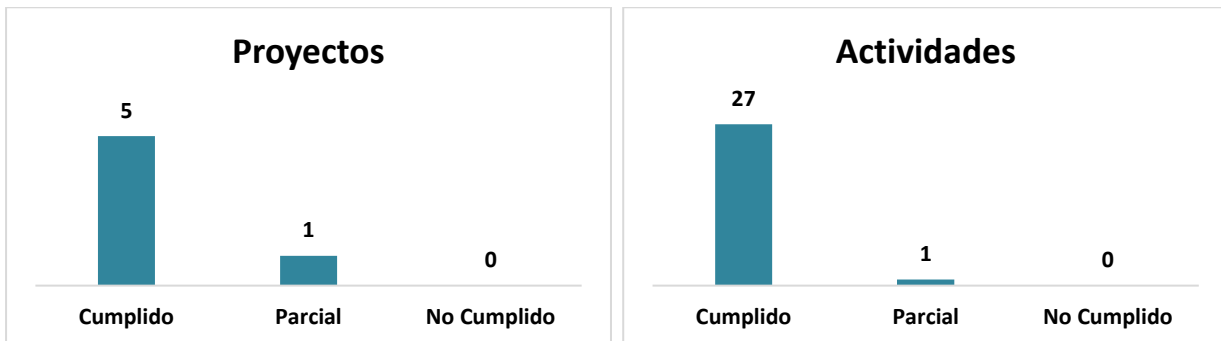


3.7 Departamento Administrativo y Financiero

El Departamento Administrativo y Financiero programó cinco (5) proyectos logrando una ponderación de 20% Cumplido y 80% Parcial. En sus sesenta y cuatro (64) actividades programadas lograron ponderación 64% Cumplido y 36% Parcial.

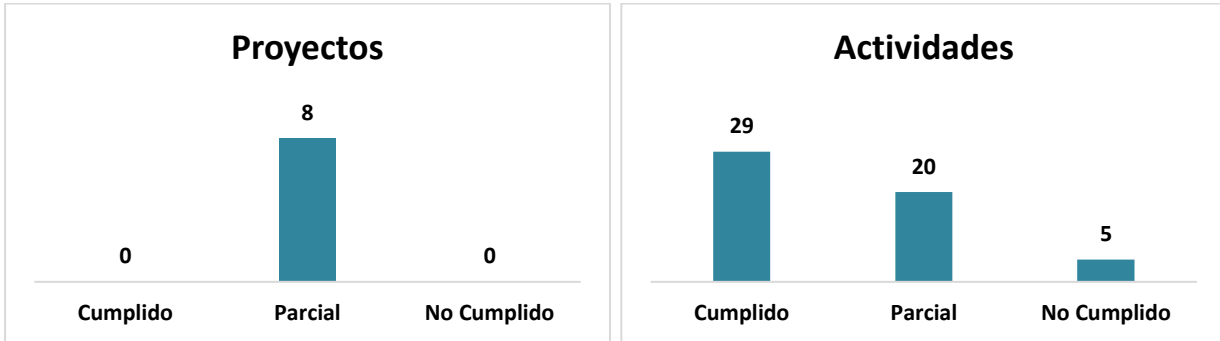


3.8 División de Tecnología de la Información y Comunicación



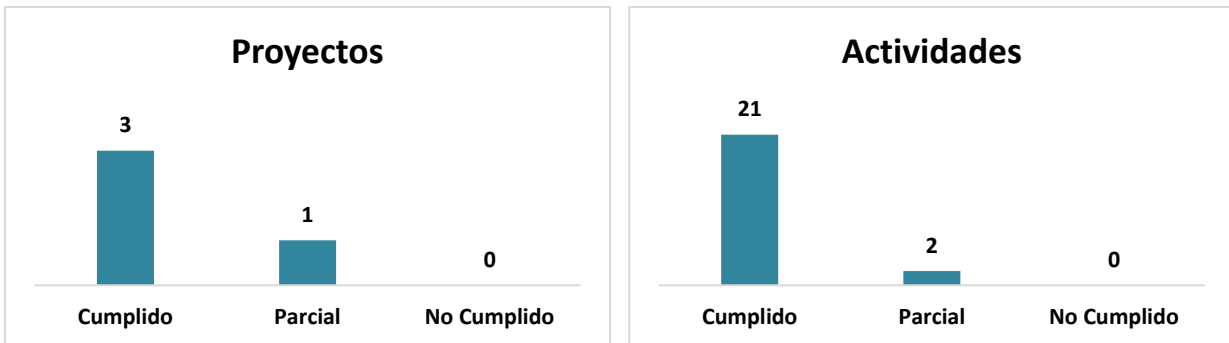
La División de Tecnología de la Información y Comunicación presentó en sus seis (6) proyectos una ponderación 83% Cumplido y 17% Parcial. Las veintiocho (28) actividades programadas lograron una ponderación 96% Cumplido y 4% Parcial.

3.9 Departamento de Comunicaciones



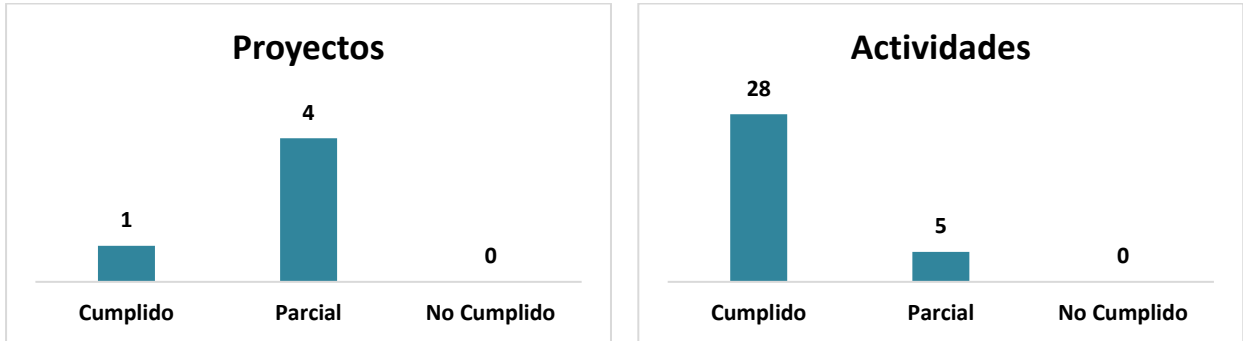
El Departamento de Comunicaciones en cumplimiento de sus ocho (8) proyectos logró una ponderación de un 100% Parcial. Las cincuenta y cuatro (54) actividades lograron una ponderación 54% Cumplido, 37% Parcial y 9% No Cumplido.

3.10 Departamento de Recursos Humanos



El Departamento de Recursos Humanos en el cumplimiento de sus cuatro (4) proyectos logró una ponderación de 75% Cumplido y 25% Parcial. Las veintitrés (23) actividades lograron una ponderación 91% Cumplido y 9% Parcial.

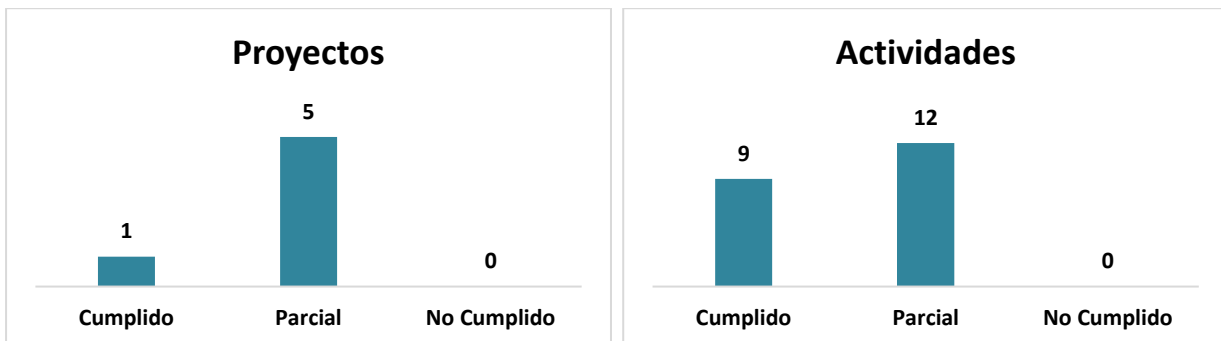
3.11 Departamento de Planificación y Desarrollo



El Departamento de Planificación y Desarrollo presenta cumplimiento en sus cinco (5) proyectos programados logrando una ponderación de 20% Cumplido y 80% Parcial. Las treinta y tres (33) actividades programadas lograron una ponderación 85% Cumplido y 5% Parcial.

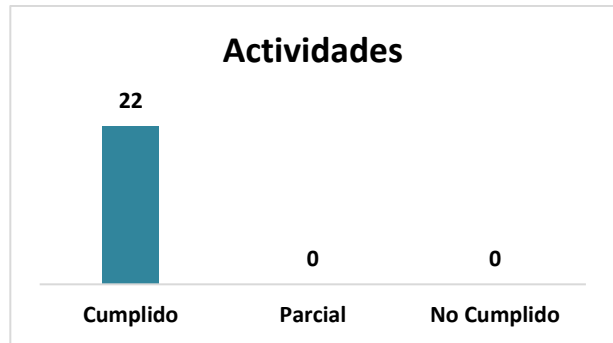
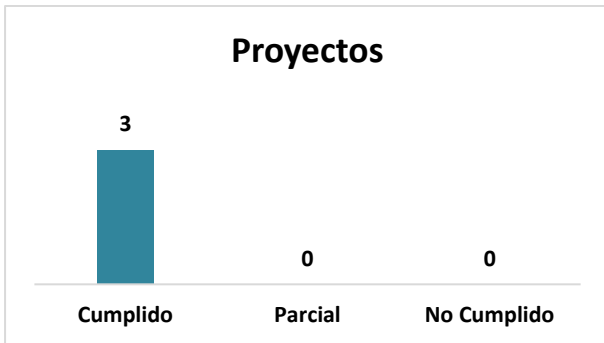
3.12 División Jurídica

La División Jurídica logró un cumplimiento en sus seis (6) proyectos programados logrando una ponderación 17% Cumplido y 83% Parcial. Las veintiún (21) actividades programadas lograron una ponderación 43% Cumplido y 57% Parcial.



3.13 Dirección Ejecutiva

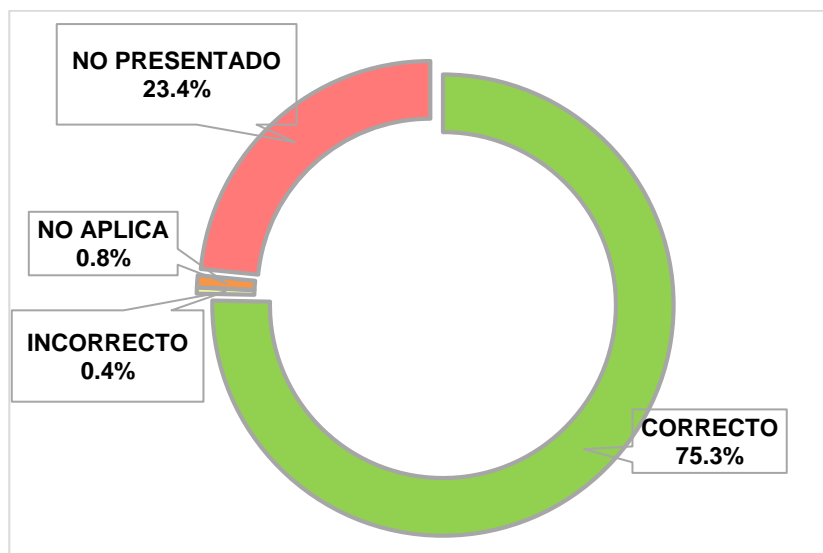
La Dirección Ejecutiva presentó cumplimiento en sus tres (3) proyectos logrando una ponderación 100% Cumplido. Las veintidós (22) actividades programadas lograron una ponderación 100% Cumplido.



**DIRECCIÓN GENERAL DE ÉTICA E INTEGRIDAD GUBERNAMENTAL
INFORME DE EVALUACIÓN FINAL POA 2018**

RESULTADOS DE EVIDENCIAS PRESENTADAS

Para esta evaluación final las áreas institucionales evidenciaron las actividades ejecutadas, logrando las siguientes ponderaciones en sus medios de verificación:



Cuadro de resultados de evidencias presentadas por área departamental:

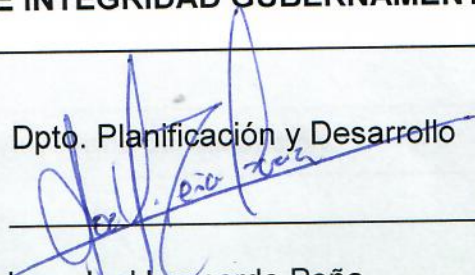
No.	ÁREA	NO. DE EVIDENCIAS	ESTADO			
			CORRECTO	INCORRECTO	NO APLICA	NO PRESENTADO
1	Departamento de Transparencia Gubernamental	35	34	1	0	5
2	Departamento de Ética e Integridad Gubernamental	45	45	0	0	5
3	Departamento de Investigación y Seguimiento de Denuncias	18	16	0	2	2
4	Oficina Regional Santiago	43	43	0	0	0
5	Oficina Regional Este	11	11	0	0	29
6	Oficina Regional Sur	1	1	0	0	39
7	Departamento de Comunicaciones	49	48	1	0	5
8	Departamento Administrativo y Financiero	45	45	0	0	19
9	División de Tecnología de la Información y Comunicación	28	28	0	0	0
10	Departamento de Recursos Humanos	23	23	0	0	0
11	Departamento de Planificación y Desarrollo	33	31	0	2	0
12	División Jurídica	13	13	0	0	8
13	Dirección Ejecutiva	22	22	0	0	0
TOTAL GENERAL		366	360	2	4	112



DIRECCIÓN GENERAL DE ÉTICA E INTEGRIDAD GUBERNAMENTAL

Elaboración

: Dpto. Planificación y Desarrollo



Ing. Joel Leonardo Peña


Lic. Yuriiko Ariyama



Lic. Miguelina Jiménez


Revisión/Aprobación

: Dirección Ejecutiva


Lic. Jaime Marizán

Dirección General


Lic. Lidio Cadet





DIRECCION GENERAL DE ÉTICA E INTEGRIDAD GUBERNAMENTAL
"AÑO DE LA INNOVACIÓN Y LA COMPETITIVIDAD."

CONTROL ACUSE DE RECIBO DOCUMENTOS
DPTO. DE PLANIFICCIÓN Y DESARROLLO

No.	Áreas	Nombre y Firma de Recepción
1	Dirección General	<i>Rosa Delina</i>
2	Dirección Ejecutiva	<i>Cinthia González</i>

DIGEIG/DPD-CARD

Dirección General de Ética
e Integridad Gubernamental
Dirección Ejecutiva
22 ENE 2019
Hora: 9:59 am
Recibido por: *Cinthia G.*

RECIBIDO
Dirección General
22 ENE 2019
Dirección General de Ética
e Integridad Gubernamental
Por: *Rosa Delina*

9:46 a.m.